

# LÍÐANKÖNNUN LAUGALANDSSKÓLA 2017

---

Thelma María Marinósdóttir

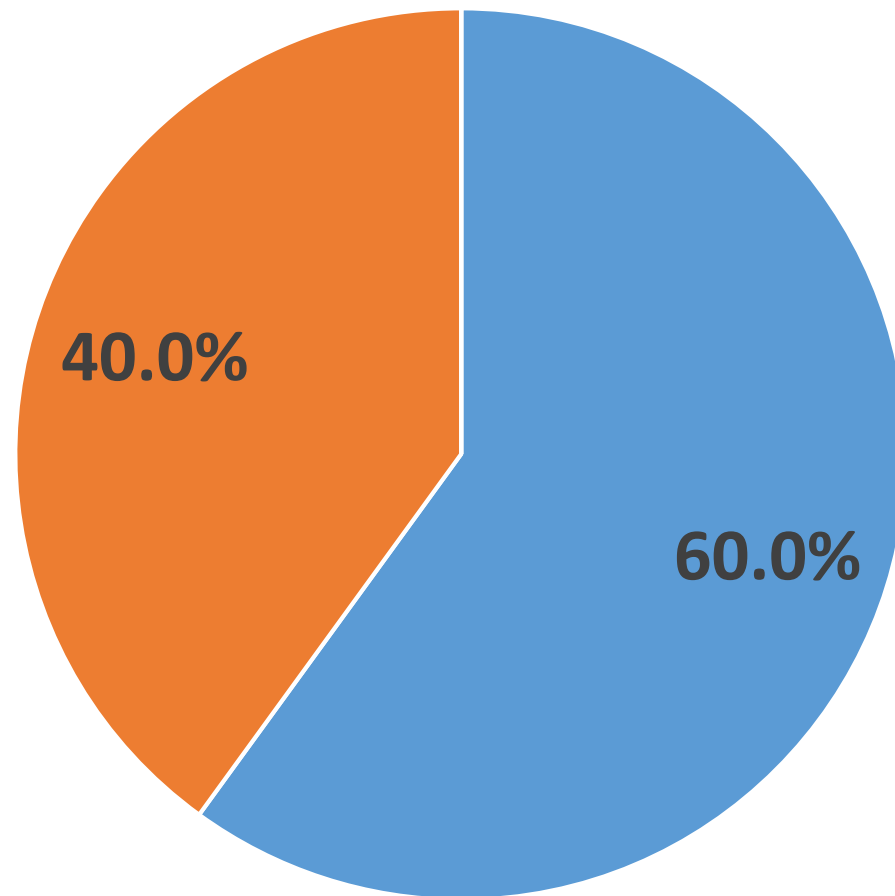
# STARFSFÓLK

---

# 1. Líður þér vel eða illa í vinnunni?

Gildi	Tíðni	%	Gildi %	Vaxandi %
Mjög vel	9	60,0%	60,0%	60,0%
Frekar vel	6	40,0%	40,0%	100,0%
Bæði og	0	0,0%	0,0%	
Frekar illa	0	0,0%	0,0%	
Mjög illa	0	0,0%	0,0%	
Samtals	15	100,0%	100,0%	

# Líður þér vel eða illa í vinnunni

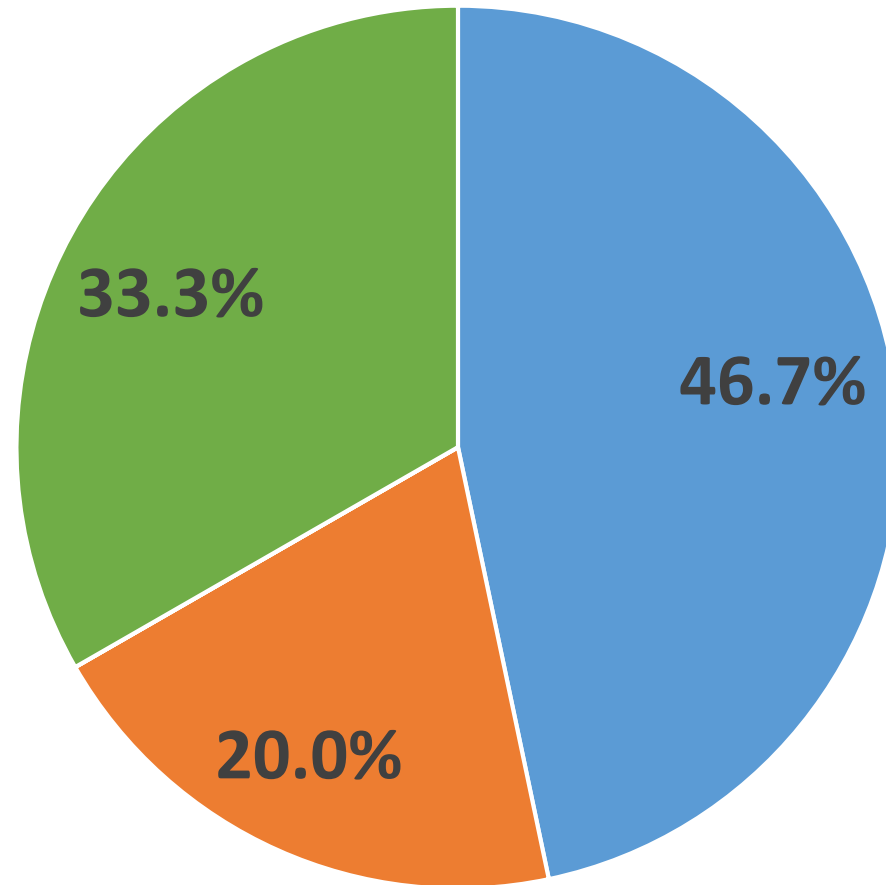


■ Mjög vel ■ Frekar vel

## 2. Líður þér vel eða illa í kennslustundum?

Gildi	Tíðni	%	Gildi %	Vaxandi %
Mjög vel	7	46,7%	46,7%	46,7%
Frekar vel	3	20,0%	20,0%	66,7%
Bæði og	0	0,0%	0,0%	
Frekar illa	0	0,0%	0,0%	
Mjög illa	0	0,0%	0,0%	
Á ekki við	5	33,3%	33,3%	100,0%
Samtals	15	100,0%	100,0%	

# Líður þér vel eða illa í kennslustundum?

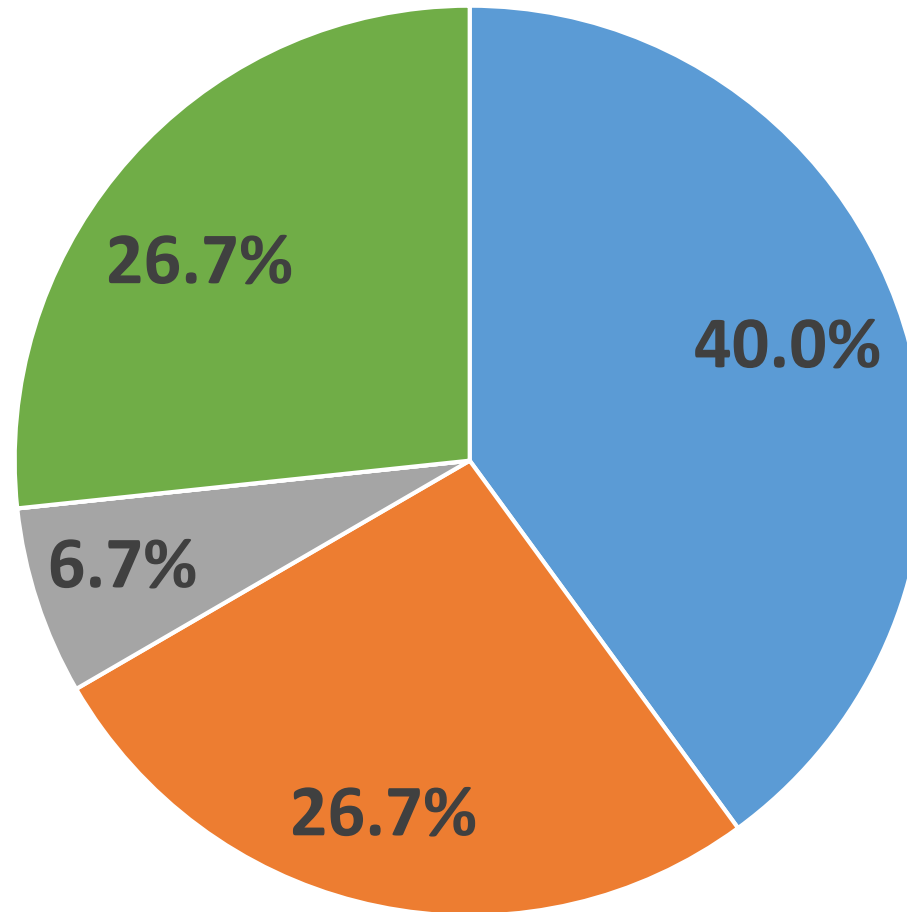


■ Mjög vel   ■ Frekar vel   ■ Á ekki við

### 3. Líður þér vel eða illa í fastri viðveru?

Gildi	Tíðni	%	Gildi %	Vaxandi %
Mjög vel	6	40,0%	40,0%	40,0%
Frekar vel	4	26,7%	26,7%	66,7%
Bæði og	1	6,7%	6,7%	73,3%
Frekar illa	0	0,0%	0,0%	
Mjög illa	0	0,0%	0,0%	
Á ekki við	4	26,7%	26,7%	100,0%
Samtals	15	100,0%	100,0%	

# Líður þér vel eða illa í fastri viðveru?



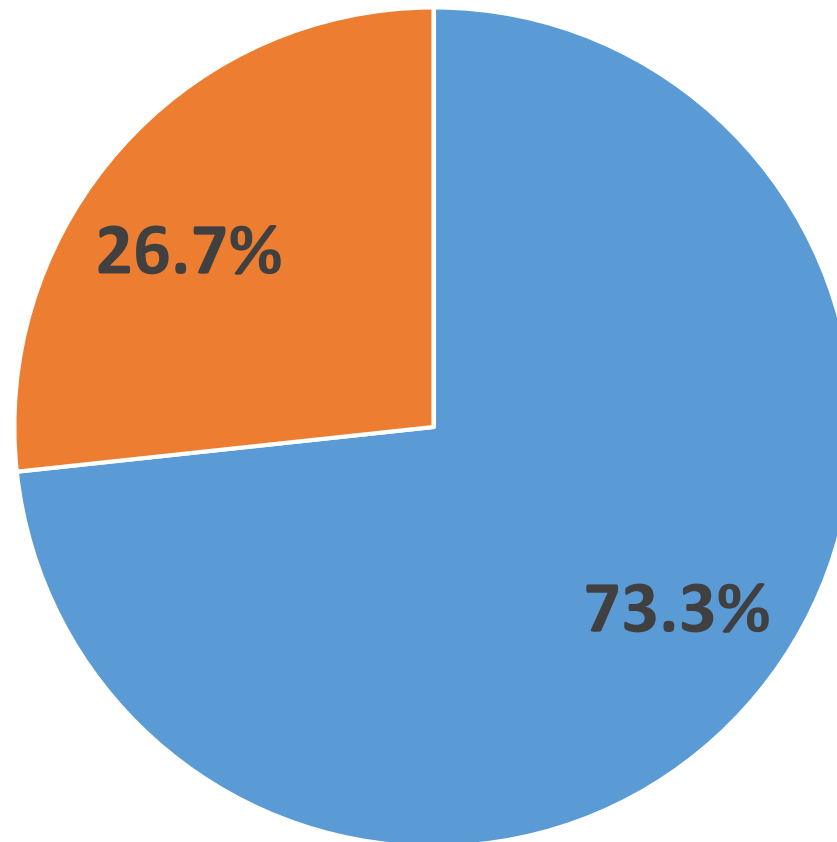
■ Mjög vel   ■ Frekar vel   ■ Bæði og   ■ Á ekki við



## 4. Líður þér vel eða illa í neysluhléum?

Gildi	Tíðni	%	Gildi %	Vaxandi %
Mjög vel	11	73,3%	40,0%	40,0%
Frekar vel	4	26,7%	26,7%	66,7%
Bæði og	0	0,0%	6,7%	73,3%
Frekar illa	0	0,0%	0,0%	
Mjög illa	0	0,0%	0,0%	
Á ekki við	0	0,0%	26,7%	100,0%
Samtals	15	100,0%	100,0%	

# Líður þér vel eða illa í neysluhléum?



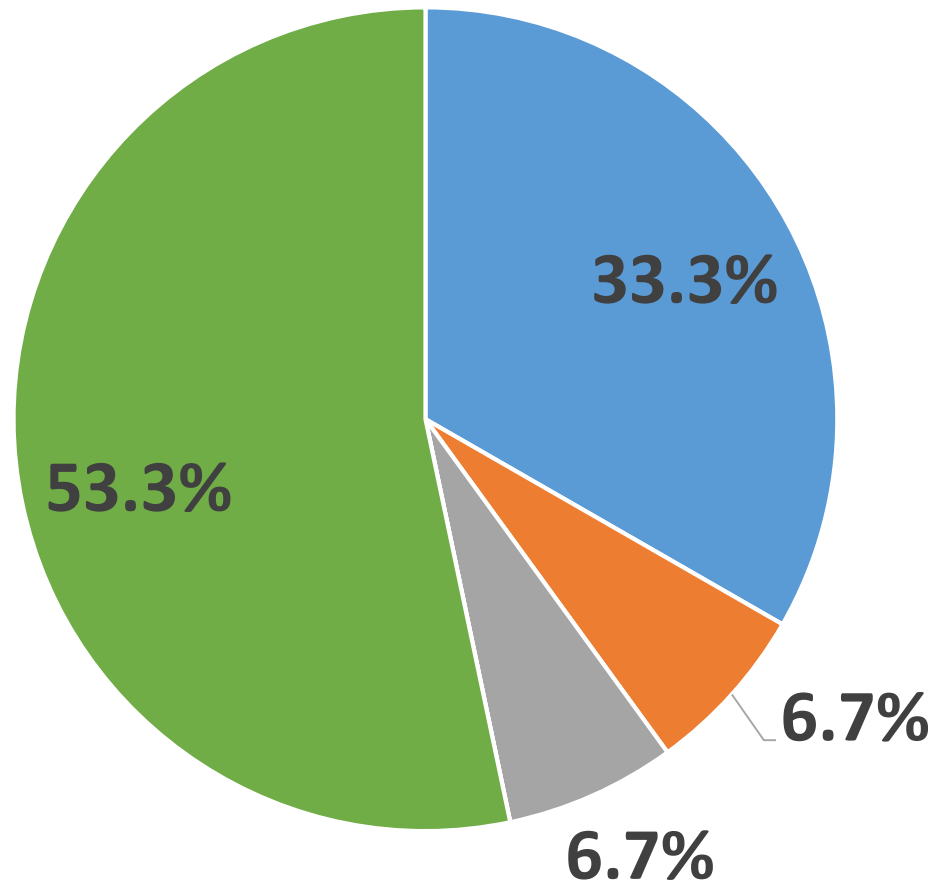
Læti í matsal

■ Mjög vel ■ Frekar vel

## 5. Líður þér vel eða illa við gæslu úti?

Gildi	Tíðni	%	Gildi %	Vaxandi %
Mjög vel	5	33,3%	33,3%	33,3%
Frekar vel	1	6,7%	6,7%	40,0%
Bæði og	1	6,7%	6,7%	46,7%
Frekar illa	0	0,0%	0,0%	
Mjög illa	0	0,0%	0,0%	
Á ekki við	8	53,3%	53,3%	100,0%
Samtals	15	100,0%	100,0%	

# Líður þér vel eða illa við gæslu úti?

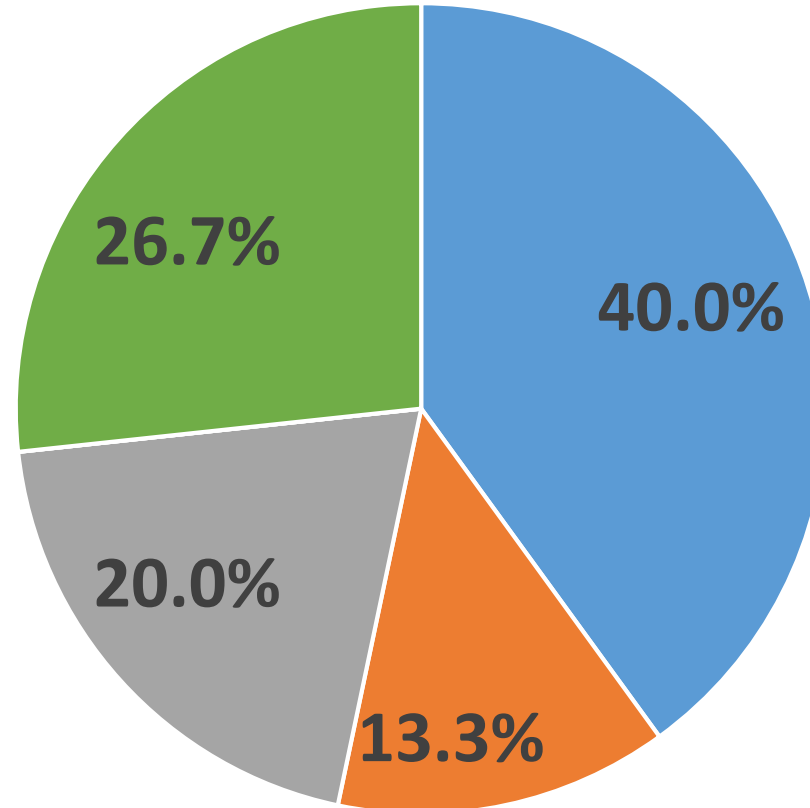


■ Mjög vel   ■ Frekar vel   ■ Bæði og   ■ Á ekki við

## 6. Líður þér vel eða illa við gæslu inni?

Gildi	Tíðni	%	Gildi %	Vaxandi %
Mjög vel	6	40,0%	40,0%	40,0%
Frekar vel	2	13,3%	13,3%	53,3%
Bæði og	3	20,0%	20,0%	73,3%
Frekar illa	0	0,0%	0,0%	
Mjög illa	0	0,0%	0,0%	
Á ekki við	4	26,7%	26,7%	100,0%
Samtals	15	100,0%	100,0%	

# Líður þér vel eða illa við gæslu inni?

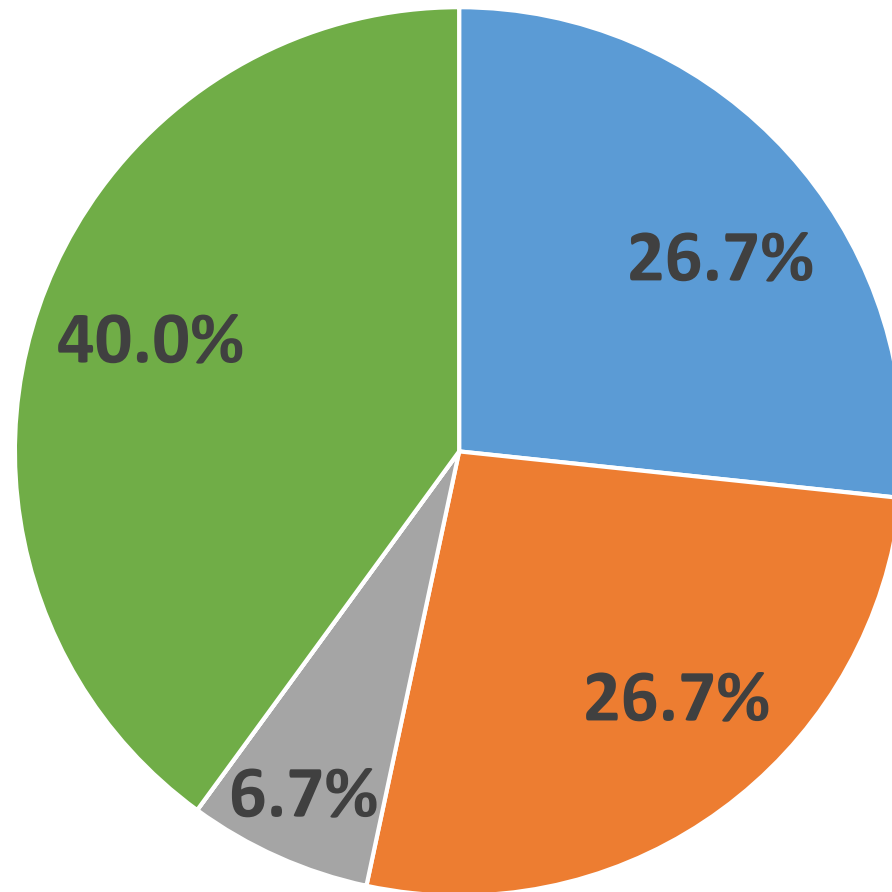


■ Mjög vel ■ Frekar vel ■ Bæði og ■ Á ekki við

## 7. Líður þér vel eða illa við gæslu í matsal?

Gildi	Tíðni	%	Gildi %	Vaxandi %
Mjög vel	4	26,7%	26,7%	26,7%
Frekar vel	4	26,7%	26,7%	53,3%
Bæði og	1	6,7%	6,7%	6,0%
Frekar illa	0	0,0%	0,0%	
Mjög illa	0	0,0%	0,0%	
Á ekki við	6	40,0%	40,0%	100,0%
Samtals	15	100,0%	100,0%	

# Líður þér vel eða illa við gæslu í matsal?



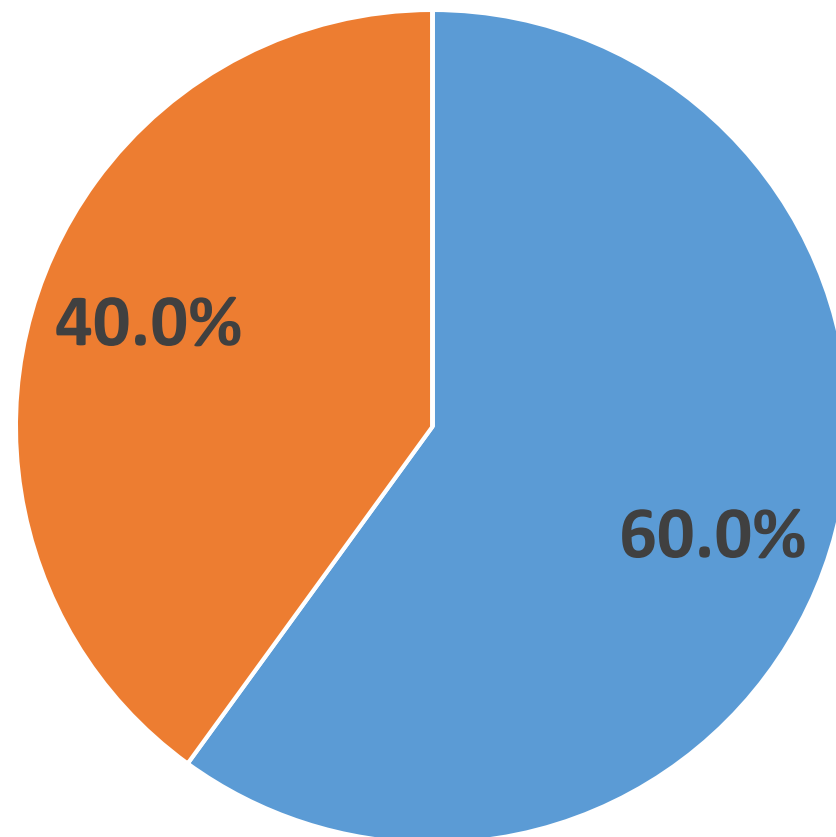
■ Mjög vel   ■ Frekar vel   ■ Bæði og   ■ Á ekki við



## 8. Er skólinn þægilegur eða óþægilegur vinnustaður?

Gildi	Tíðni	%	Gildi %	Vaxandi %
Mjög þægilegur	9	60,0%	60,0%	60,0%
Frekar þægilegur	6	40,0%	40,0%	100,0%
Bæði og	0	0,0%	0,0%	
Frekar óþægilegur	0	0,0%	0,0%	
Mjög óþægilegur	0	0,0%	0,0%	
Samtals	15	100,0%	100,0%	

# Er skólinn þægilegur eða óþægilegur vinnustaður?



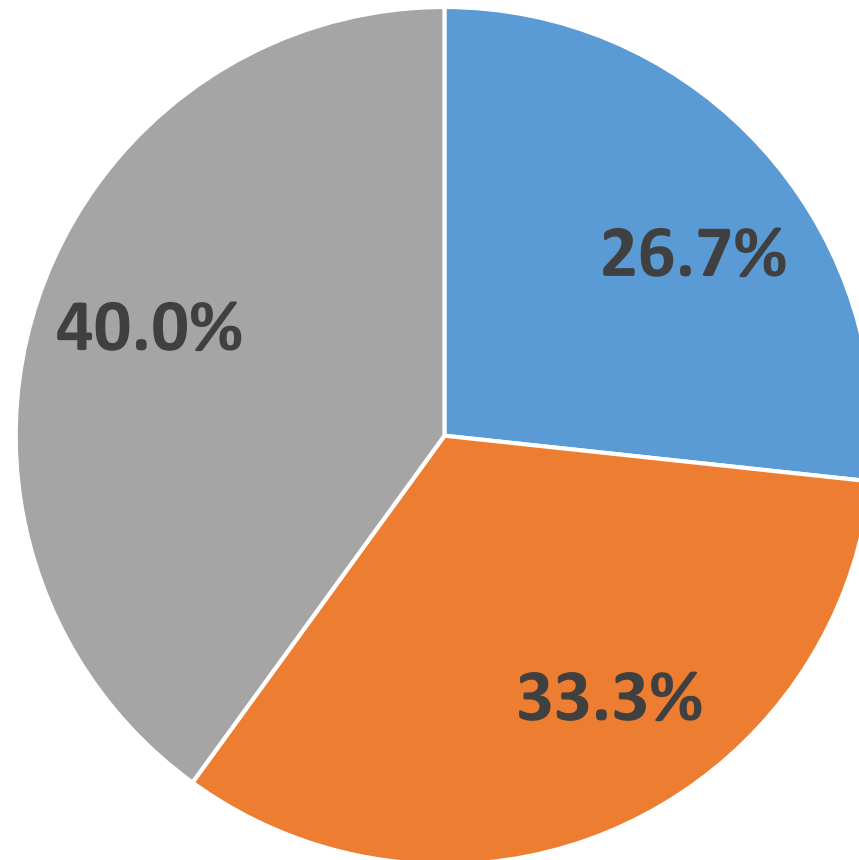
■ Mjög þægilegur

■ Frekar þægilegur

## 9. Eru gerðar miklar eða litlar kröfur til þín á vinnustaðnum?

Gildi	Tíðni	%	Gildi %	Vaxandi %
Mjög miklar	4	26,7%	26,7%	26,7%
Frekar miklar	5	33,3%	33,3%	60,0%
Hæfilegar	6	40,0%	40,0%	100,0%
Frekar litlar	0	0,0%	0,0%	
Mjög litlar	0	0,0%	0,0%	
Samtals	15	100,0%	100,0%	

# Eru gerðar miklar eða litlar kröfur til þín?

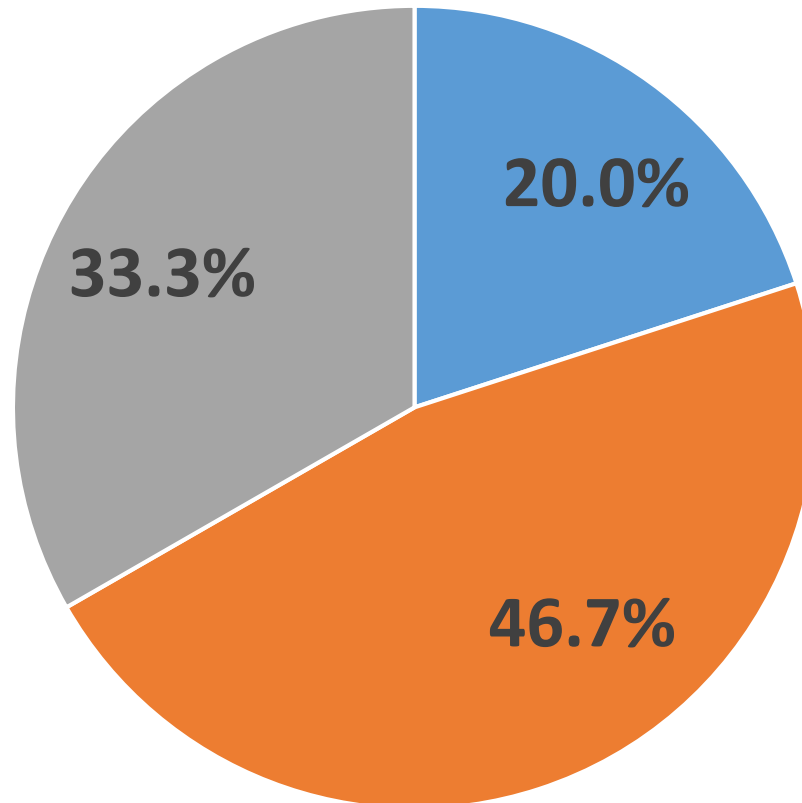


■ Mjög miklar   ■ Frekar miklar   ■ Hæfilegar

## 10. Er mikið eða lítið álag í vinnunni?

Gildi	Tíðni	%	Gildi %	Vaxandi %
Mjög mikið	3	20,0%	20,0%	20,0%
Frekar mikið	7	46,7%	46,7%	66,7%
Hæfilegt	5	33,3%	33,3%	100,0%
Frekar lítið	0	0,0%	0,0%	
Mjög lítið	0	0,0%	0,0%	
Samtals	15	100,0%	100,0%	

# Er mikið eða lítið álag í vinnunni?



■ Mjög mikið   ■ Frekar mikið   ■ Hæfilegt

# NEMENDUR

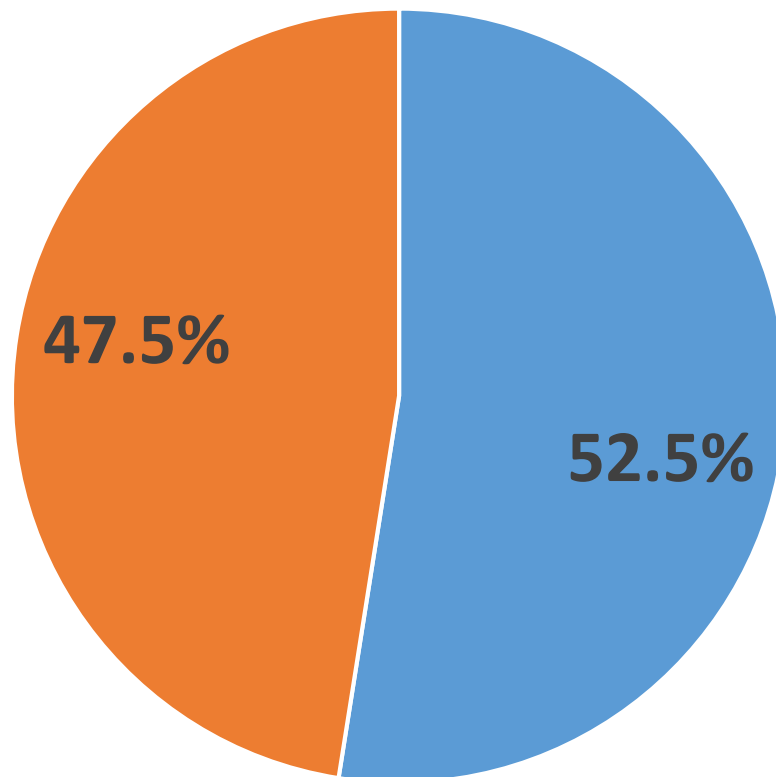
---

# 1. Ertu piltur eða stúlka?

	Tíðni	%	Gildi %	Vaxandi %
Piltur	21	52,5%	52,5%	52,5%
Stúlka	19	47,5%	47,5%	100,0%
Samtals	40	100,0%	100,0%	



# Ertu piltur eða stúlka?

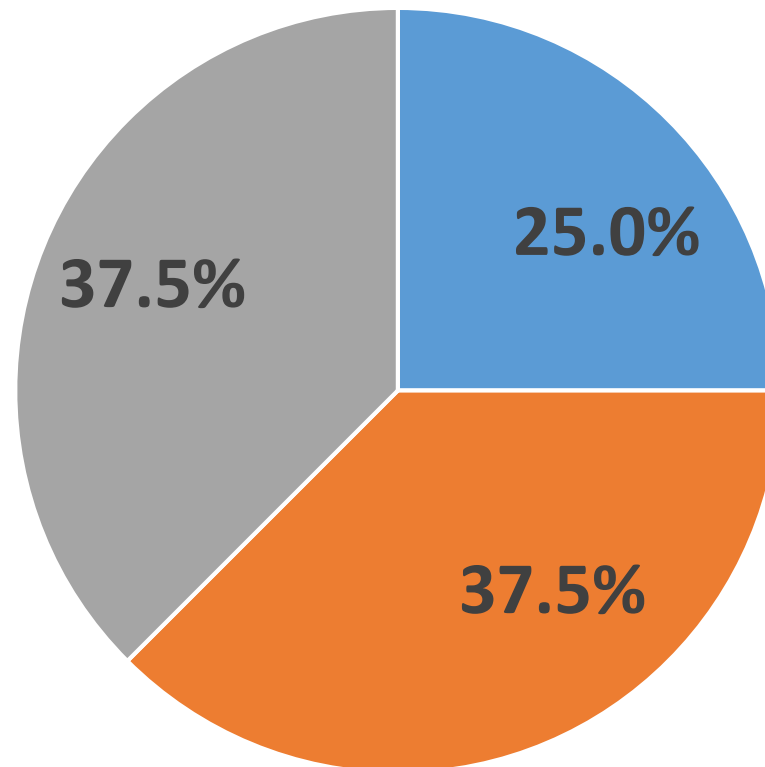


■ Piltur ■ Stúlka

## 2. Í hvaða bekk ert þú?

	Tíðni	%	Gildi %	Vaxandi %
9. - 10. bekkur	10	25,0%	25,0%	25,0%
7. - 8. bekkur	15	37,5%	37,5%	62,5%
5. - 6. bekkur	15	37,5%	37,5%	100,0%
Samtals	40	100,0%	100,0%	

# Í hvaða bekk ert þú?



■ 9. - 10. bekkur

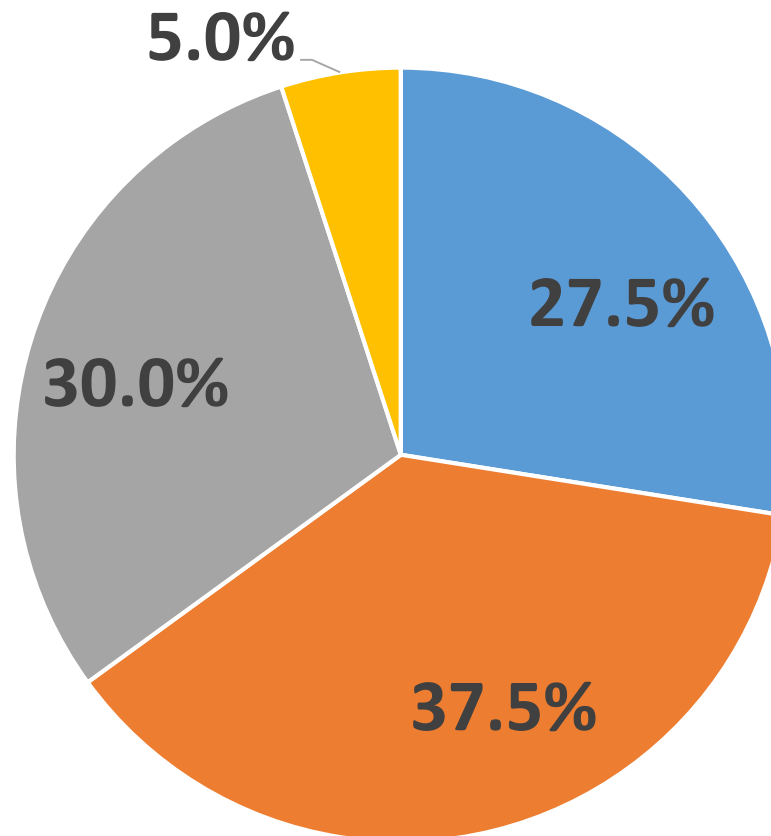
■ 7. - 8. bekkur

■ 5. - 6. bekkur

### 3. Líður þér vel eða illa í skólanum?

	Tíðni	%	Gildi %	Vaxandi %
Mjög vel	11	27,5%	27,5%	27,5%
Frekar vel	15	37,5%	37,5%	65,0%
Hvorki né	12	30,0%	30,0%	95,0%
Frekar illa	2	5,0%	5,0%	100,0%
Mjög illa	0	0,0%	0,0%	
Samtals	40	100,0%	100,0%	

# Líður þér vel eða illa í skólanum?



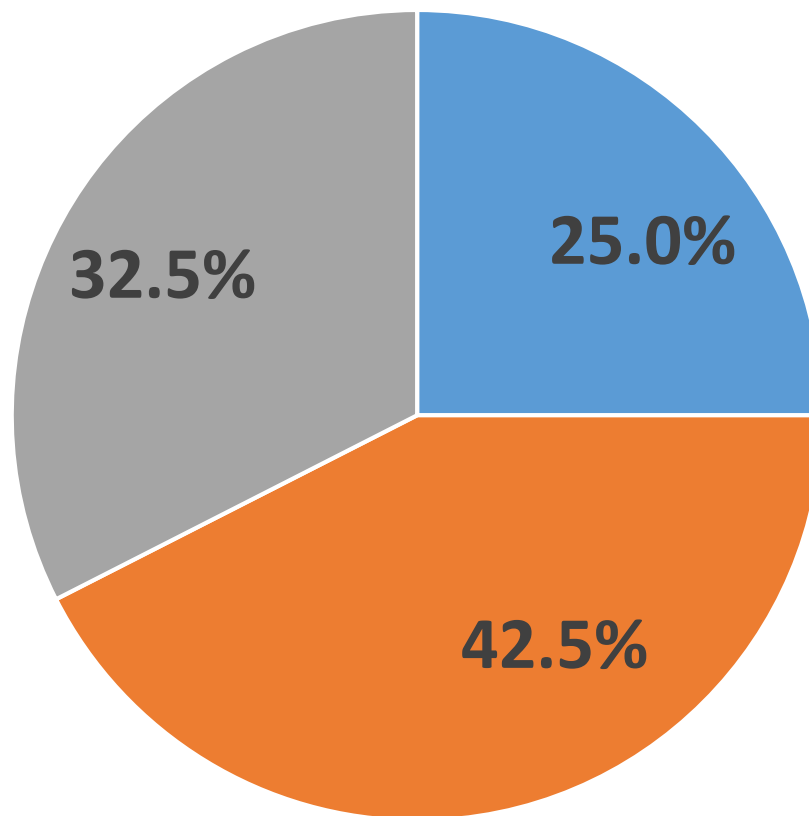
Athugasemdir:  
Veit ekki  
Bara veit ekki  
Útaf leikritum, dansvikunni  
og leiklist  
Mér er strítt

■ Mjög vel   ■ Frekar vel   ■ Hvorki né   ■ Frekar illa

## 4. Líður þér vel eða illa í kennslustundum?

	Tíðni	%	Gildi %	Vaxandi %
Mjög vel	10	25,0%	25,0%	25,0%
Frekar vel	17	42,5%	42,5%	67,5%
Hvorki né	13	32,5%	32,5%	100,0%
Frekar illa	0	0,0%	0,0%	
Mjög illa	0	0,0%	0,0%	
Samtals	40	100,0%	100,0%	

# Líður þér vel eða illa í kennslustundum?



Athugasemdir:  
Of mikill hávaði  
Leiðinlegt  
Þungt loft  
Bara  
Vinnufrið  
Er mikið alein

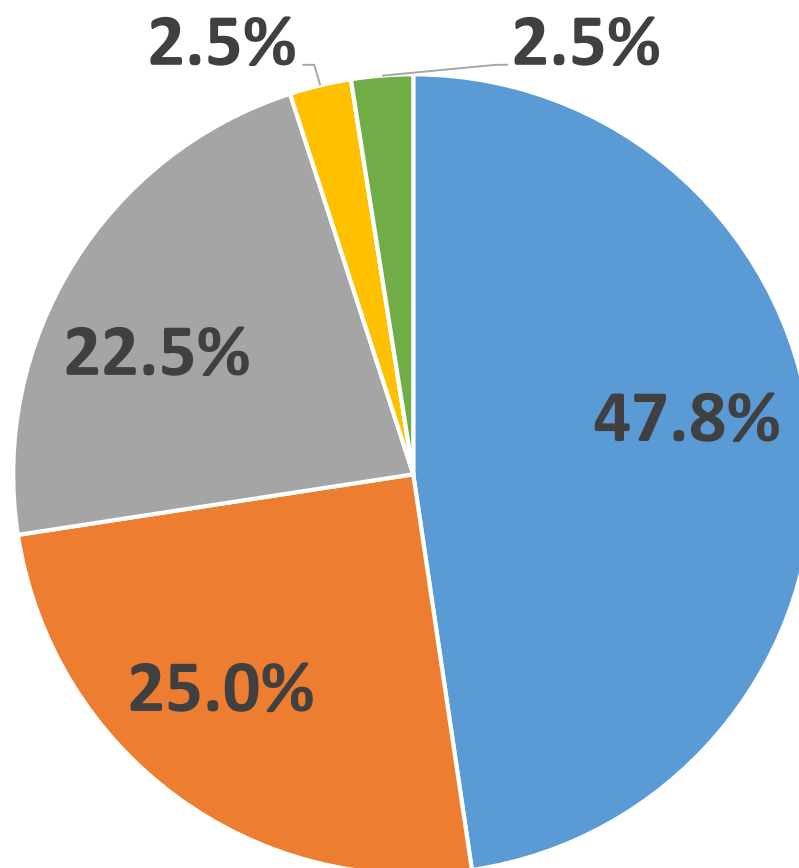
■ Mjög vel ■ Frekar vel ■ Hvorki né

## 5. Líður þér vel eða illa í útifríminútum?

	Tíðni	%	Gildi %	Vaxandi %
Mjög vel	19	47,8%	48,7%	48,7%
Frekar vel	10	25,0%	25,6%	74,4%
Hvorki né	9	22,5%	23,1%	97,4%
Frekar illa	1	2,5%	2,6%	100,0%
Mjög illa	0	0,0%	0,0%	
Ekkert svar	1	2,5%	2,5%	
Samtals	40	100,0%	100,0%	



# Líður þér vel eða illa í útifríminútum?



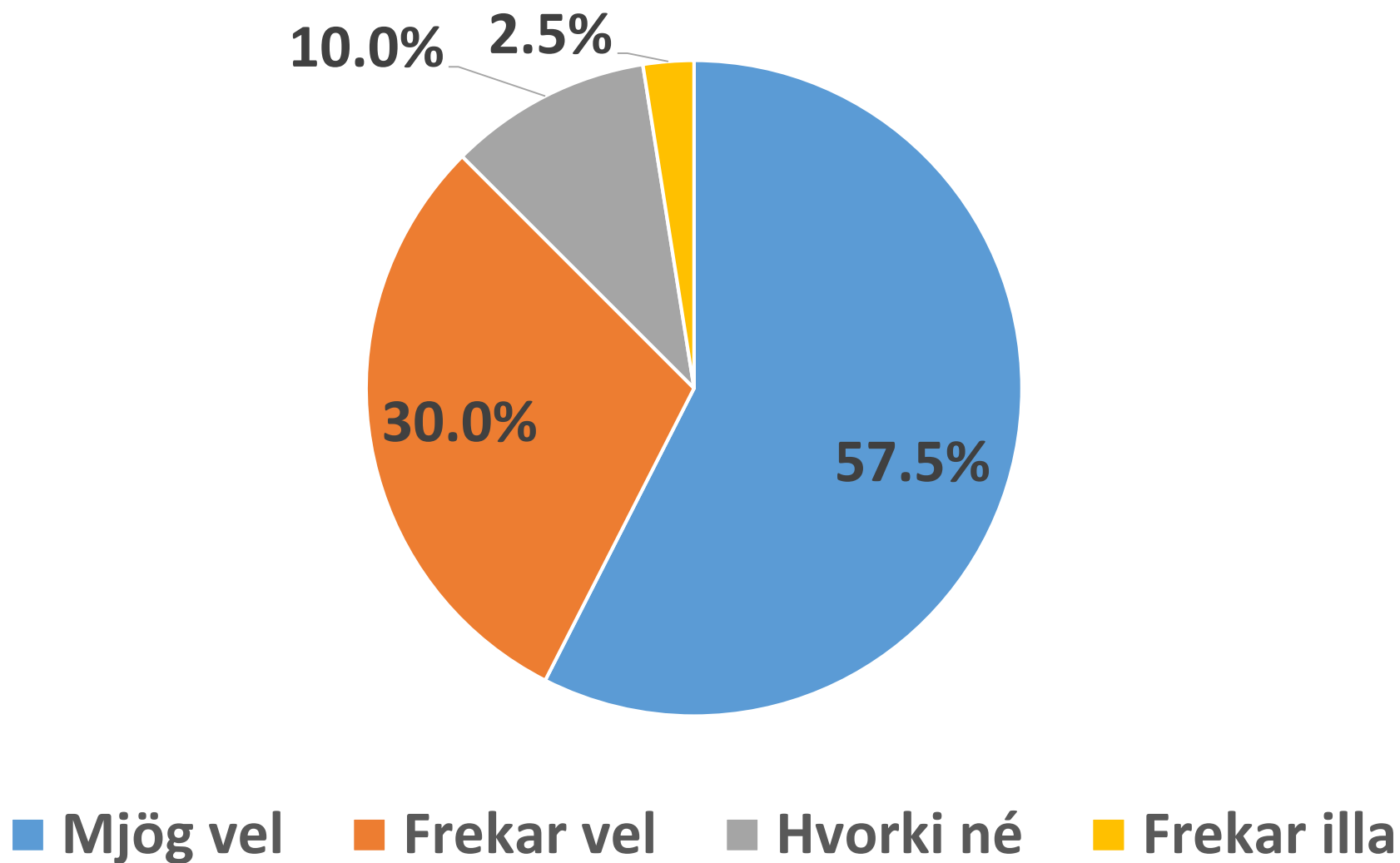
Athugasemdir:  
Það getur verið kalt  
Ekkert að gera

■ Mjög vel ■ Frekar vel ■ Hvorki né ■ Frekar illa ■ Ekkert svar

## 6. Líður þér vel eða illa í innfrímínútum?

	Tíðni	%	Gildi %	Vaxandi %
Mjög vel	23	57,5%	57,5%	57,5%
Frekar vel	12	30,0%	30,0%	87,5%
Hvorki né	4	10,0%	10,0%	97,5%
Frekar illa	1	2,5%	2,5%	100,0%
Mjög illa	0	0,0%	0,0%	
Samtals	40	100,0%	100,0%	

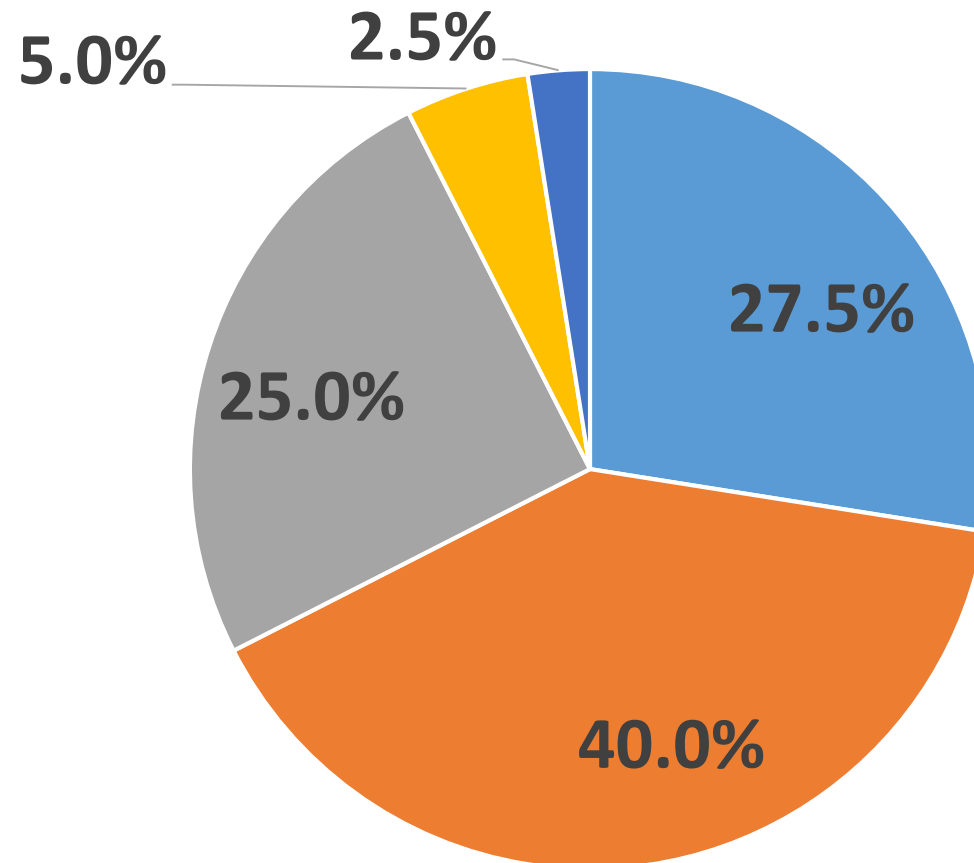
# Líður þér vel eða illa í innifrímínútum?



## 7. Líður þér vel eða illa í búningssklefa?

	Tíðni	%	Gildi %	Vaxandi %
Mjög vel	11	27,5%	27,5%	27,5%
Frekar vel	16	40,0%	40,0%	67,5%
Hvorki né	10	25,0%	25,0%	92,5%
Frekar illa	2	5,0%	5,0%	97,5%
Mjög illa	1	2,5%	2,5%	100,0%
Samtals	40	100,0%	100,0%	

# Líður þér vel eða illa í búningssklefa?



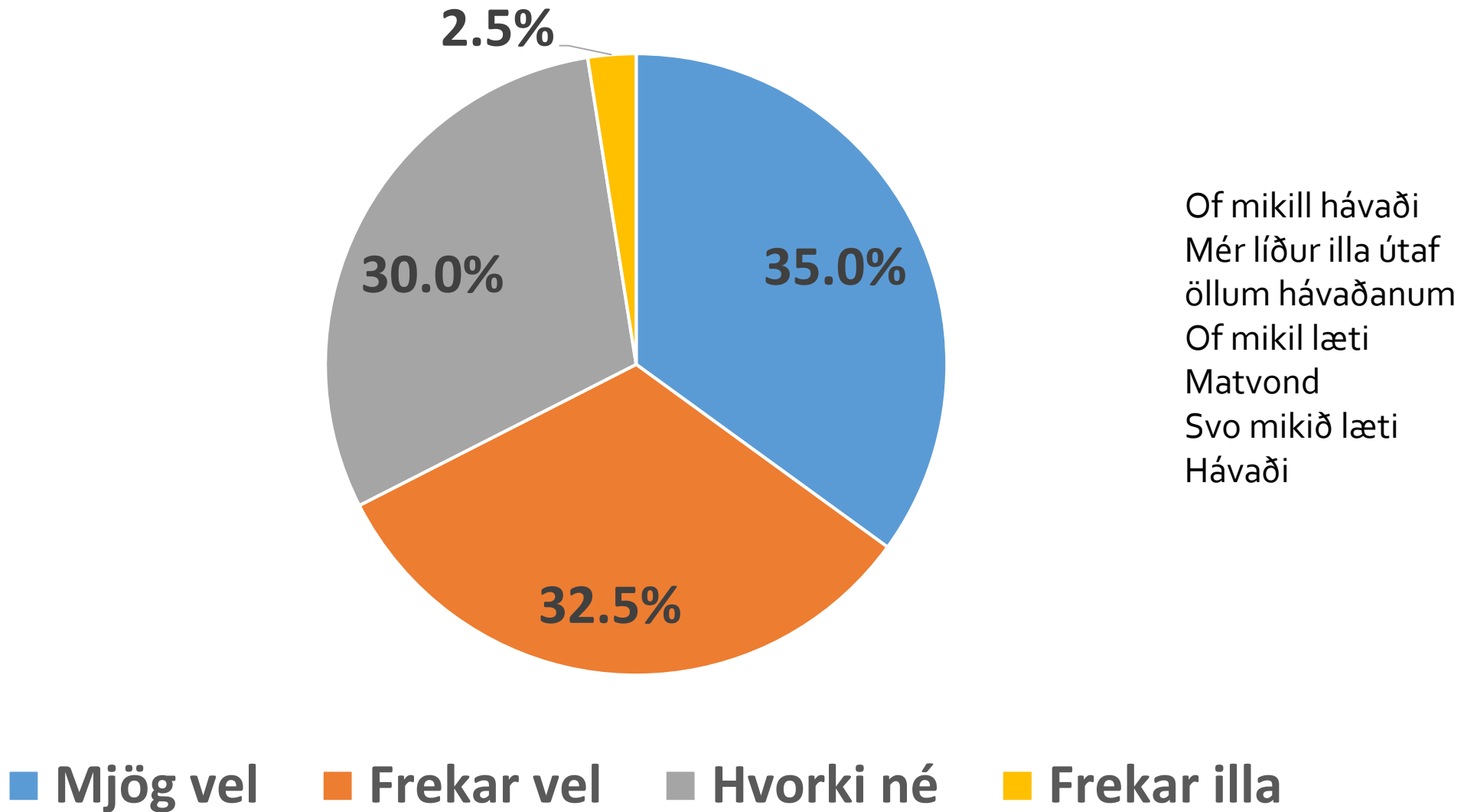
Athugasemdir:  
Persónulegt  
Mér líður eins og það  
sé dæmt mig fyrir  
líkamann minn

■ Mjög vel ■ Frekar vel ■ Hvorki né ■ Frekar illa ■ Mjög illa

## 8. Líður þér vel eða illa í matsal?

	Tíðni	%	Gildi %	Vaxandi %
Mjög vel	14	35,0%	35,0%	35,0%
Frekar vel	13	32,5%	32,5%	67,5%
Hvorki né	12	30,0%	30,0%	97,5%
Frekar illa	1	2,5%	2,5%	100,0%
Mjög illa	0	0,0%	0,0%	
Samtals	40	100,0%	100,0%	

# Líður þér vel eða illa í matsal?

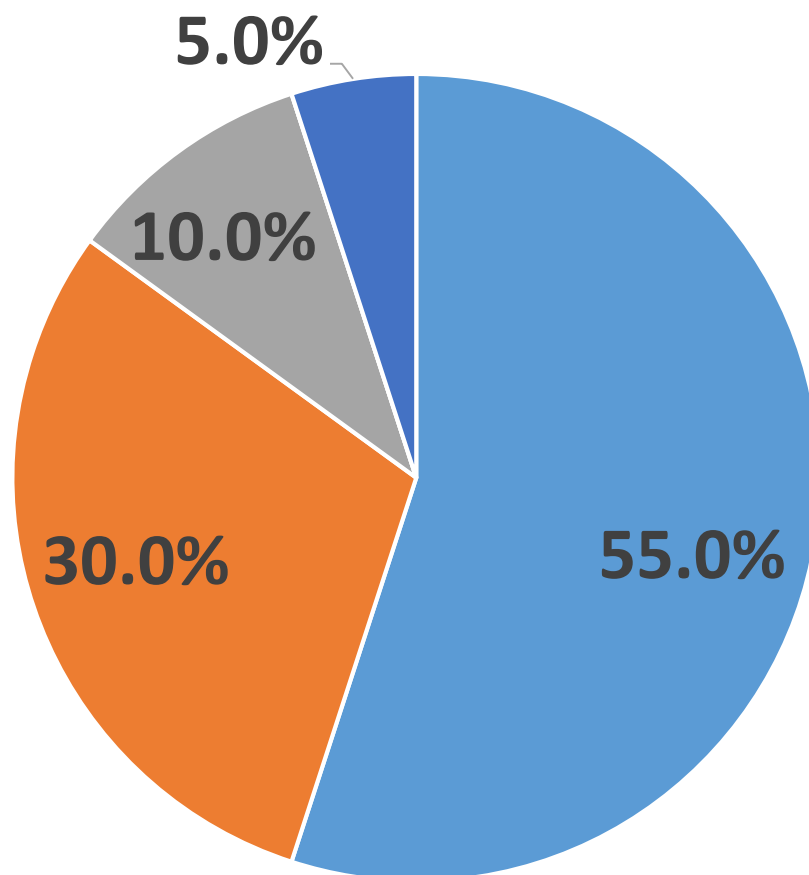


## 9. Líður þér vel eða illa í íþróttasal?

	Tíðni	%	Gildi %	Vaxandi %
Mjög vel	22	55,0%	55,0%	55,0%
Frekar vel	12	30,0%	30,0%	85,0%
Hvorki né	4	10,0%	10,0%	95,0%
Frekar illa	0	0,0%	0,0%	
Mjög illa	2	5,0%	5,0%	100,0%
Samtals	40	100,0%	100,0%	



# Líður þér vel eða illa í íþróttasal?



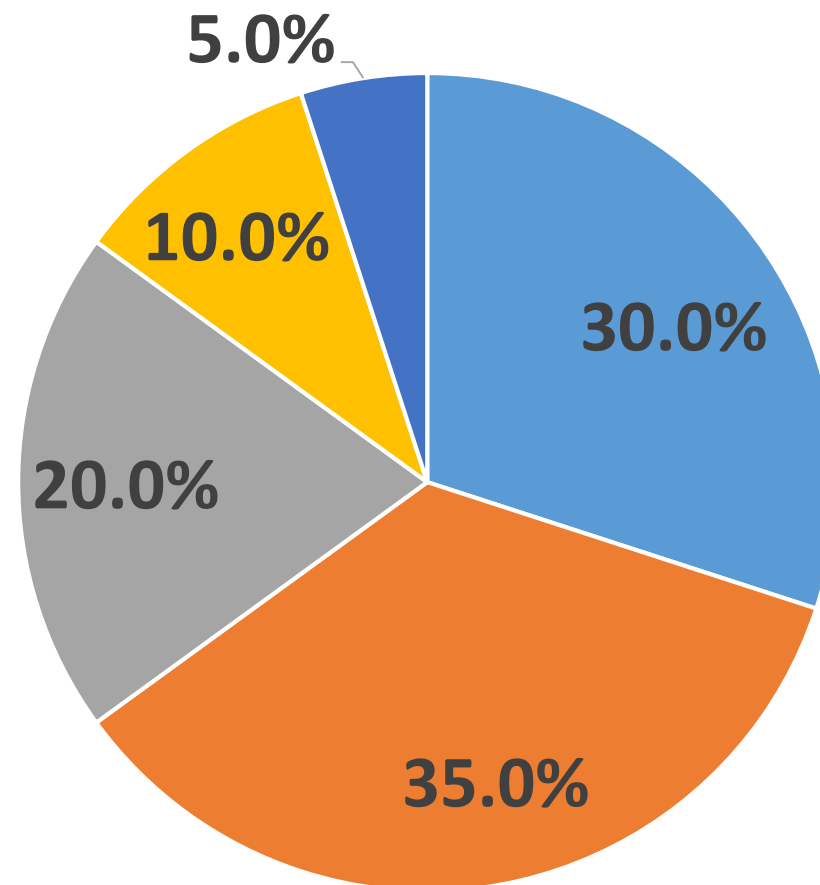
Því það er gaman

■ Mjög vel   ■ Frekar vel   ■ Hvorki né   ■ Mjög illa

## 10. Líður þér vel eða illa í sundlauginni?

	Tíðni	%	Gildi %	Vaxandi %
Mjög vel	12	30,0%	30,0%	30,0%
Frekar vel	14	35,0%	35,0%	65,0%
Hvorki né	8	20,0%	20,0%	85,0%
Frekar illa	4	10,0%	10,0%	95,0%
Mjög illa	2	5,0%	5,0%	100,0%
Samtals	10	100,0%	100,0%	

# Líður þér vel eða illa í sundlauginni?



Hún er oftast ísköld  
Vandræðalegt  
Klór  
Köld  
Hún er of köld  
Of of köld  
Laugin er of köld

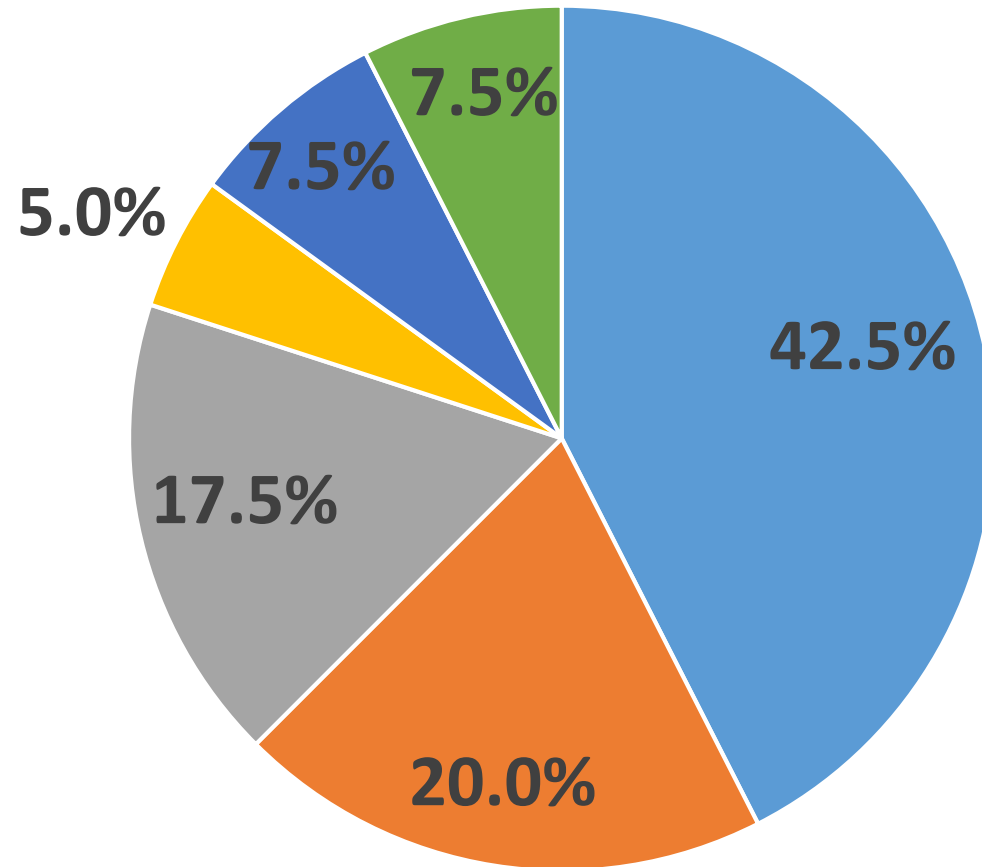
■ Mjög vel   ■ Frekar vel   ■ Hvorki né   ■ Frekar illa   ■ Mjög illa

## 11. Líður þér vel eða illa í skólabílnum?

	Tíðni	%	Gildi %	Vaxandi %
Mjög vel	17	42,5%	42,5%	42,5%
Frekar vel	8	20,0%	20,0%	62,5%
Hvorki né	7	17,5%	17,5%	80,0%
Frekar illa	2	5,0%	5,0%	85,0%
Mjög illa	3	7,5%	7,5%	92,5%
Kem ekki með skólabíl	3	7,5%	7,5%	100,0%
Samtals	40	100,0%	100,0%	

# Líður þér vel eða illa í skólabílnum?

- Mjög vel
- Frekar vel
- Hvorki né
- Frekar illa
- Mjög illa
- Kem ekki með skólabíl

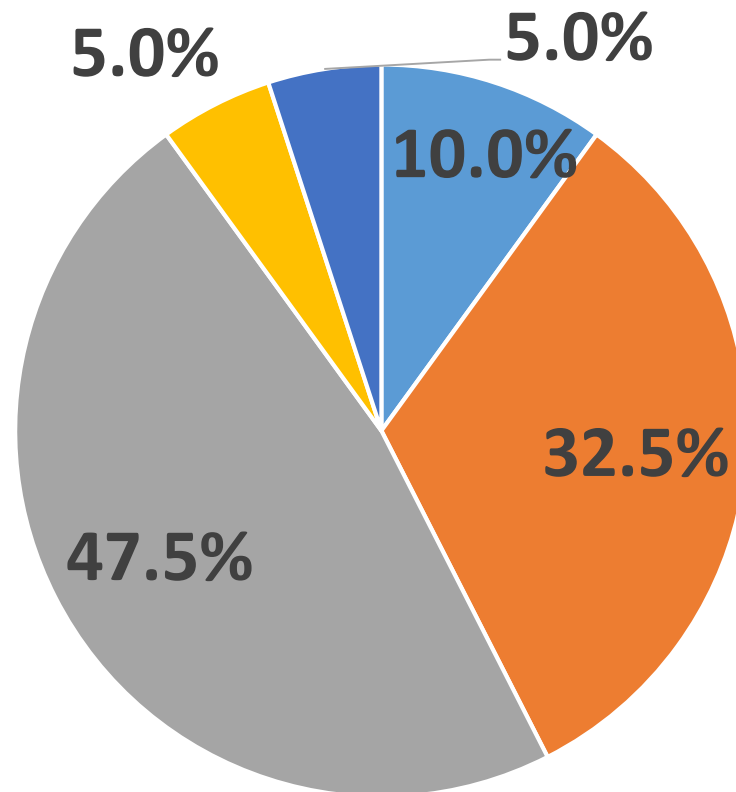


Sumir taka ekki dótið sitt heim  
Maður verður bílveikur og hann keyrir allt of hratt og hefur skilið mig eftir heima eftir að bíða 2. mínútur. ☹  
Það er alltaf stuð!  
Er allt of lengi, 30 mínútur oft.

## 12. Eru gerðar miklar eða litlar kröfur til þín í skólanum?

	Tíðni	%	Gildi %	Vaxandi %
Mjög miklar	4	10,0%	10,0%	10,0%
Frekar miklar	13	32,5%	32,5%	42,5%
Hæfilegar	19	47,5%	47,5%	90,0%
Frekar litlar	2	5,0%	5,0%	95,0%
Mjög litlar	2	5,0%	5,0%	100,0%
Samtals	40	100,0%	100,0%	

# Er gerðar miklar eða litlar kröfur til þín í skólanum?



Of mikið í stærðfræði  
Allt of mikið stærðfræði

■ Mjög miklar ■ Frekar miklar ■ Hæfilegar ■ Frekar litlar ■ Mjög litlar

# ÁRSHÁTÍÐ OG SKÓLASLIT

---



# Starfsfólk

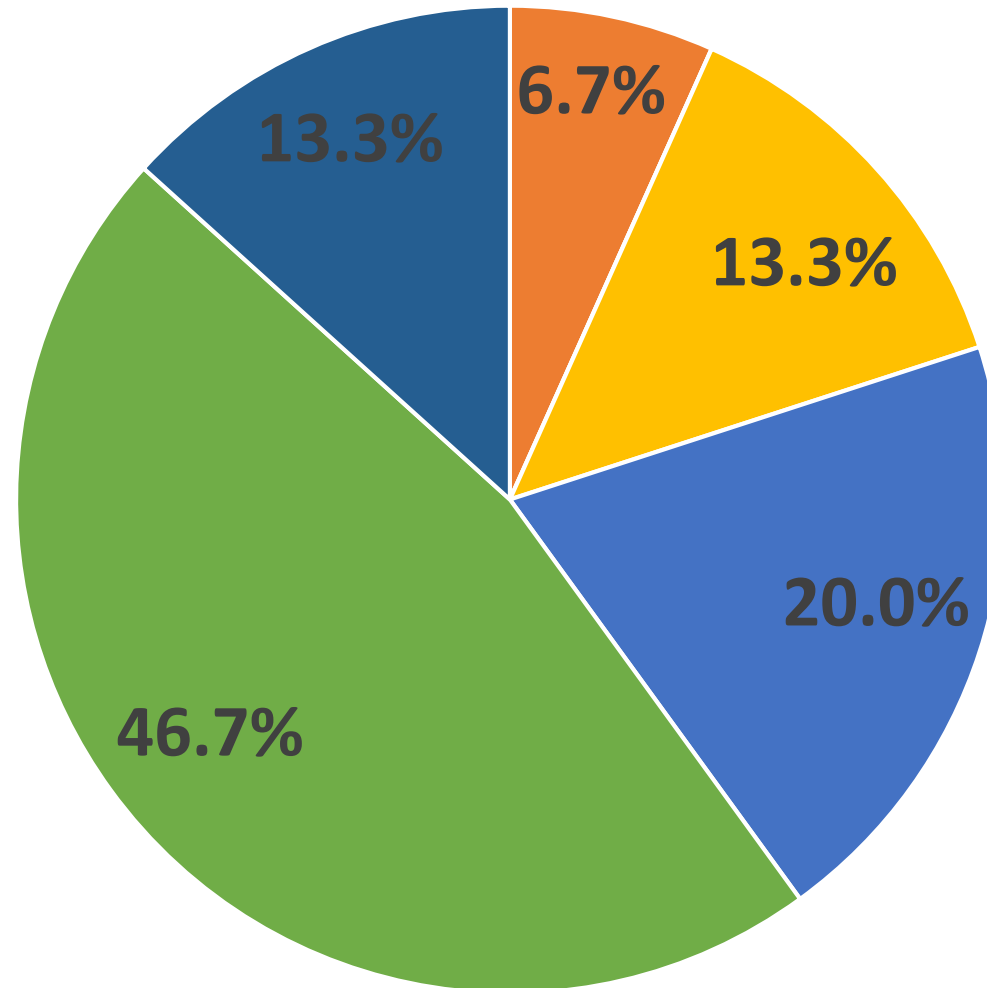
## 11. Hver finnst þér heppilegasti tími fyrir árshátíð

### Laugalandsskóla?

Gildi	Tíðni	%	Gildi %	Vaxandi %
Föstudag kl. 15:00	0	0,0%	0,0%	0,0%
Föstudag kl. 16:00	1	6,7%	7,7%	7,7%
Föstudag kl. 17:00	0	0,0%	0,0%	7,7%
Föstudag kl. 18:00	2	13,3%	15,4%	23,1%
Föstudag kl. 19:00	3	20,0%	23,1%	46,2%
Föstudag kl. 20:00	7	46,7%	53,8%	100,0%
Ekkert svar	2	13,3%	13,3%	

# Hver finnst þér heppilegasti tími fyrir árshátíð Laugalandsskóla?

- Föstudag kl. 16:00
- Föstudag kl. 18:00
- Föstudag kl. 19:00
- Föstudag kl. 20:00
- Ekkert svar



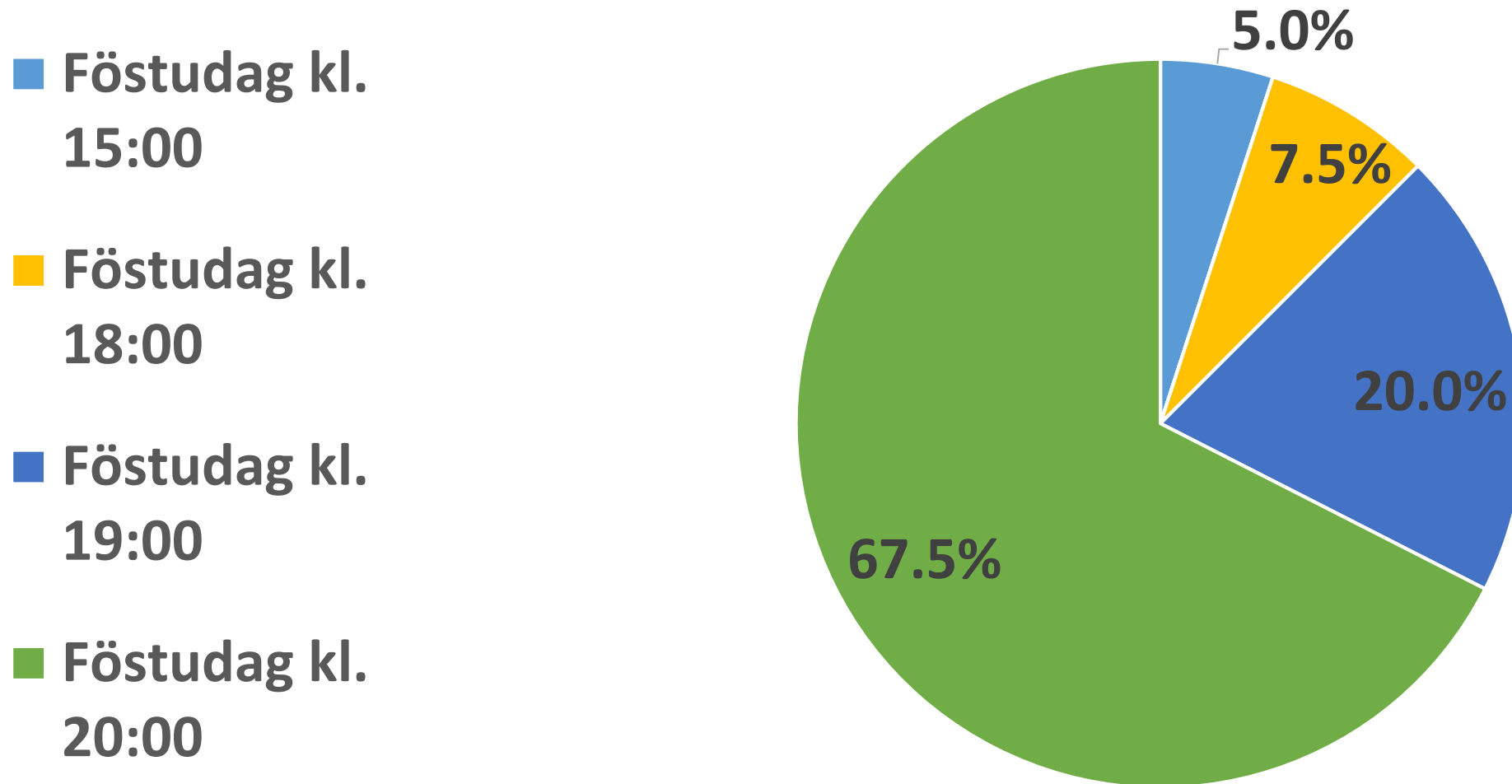
## Nemendur

### 13. Hver finnst þér heppilegasti tími fyrir árshátíð

### Laugalandssóla?

	Tíðni	%	Gildi %	Vaxandi %
Föstudag kl. 15:00	2	5,0%	5,0%	5,0%
Föstudag kl. 16:00	0	0,0%	0,0%	
Föstudag kl. 17:00	0	0,0%	0,0%	
Föstudag kl. 18:00	3	7,5%	7,5%	12,5%
Föstudag kl. 19:00	8	20,0%	20,0%	32,5%
Föstudag kl. 20:00	27	67,5%	67,5%	100,0%
Ekkert svar	0	0,0%	100,0%	

# Hver finnst þér heppilegasti tími fyrir árshátíð Laugalandsskóla?



# Foreldrar

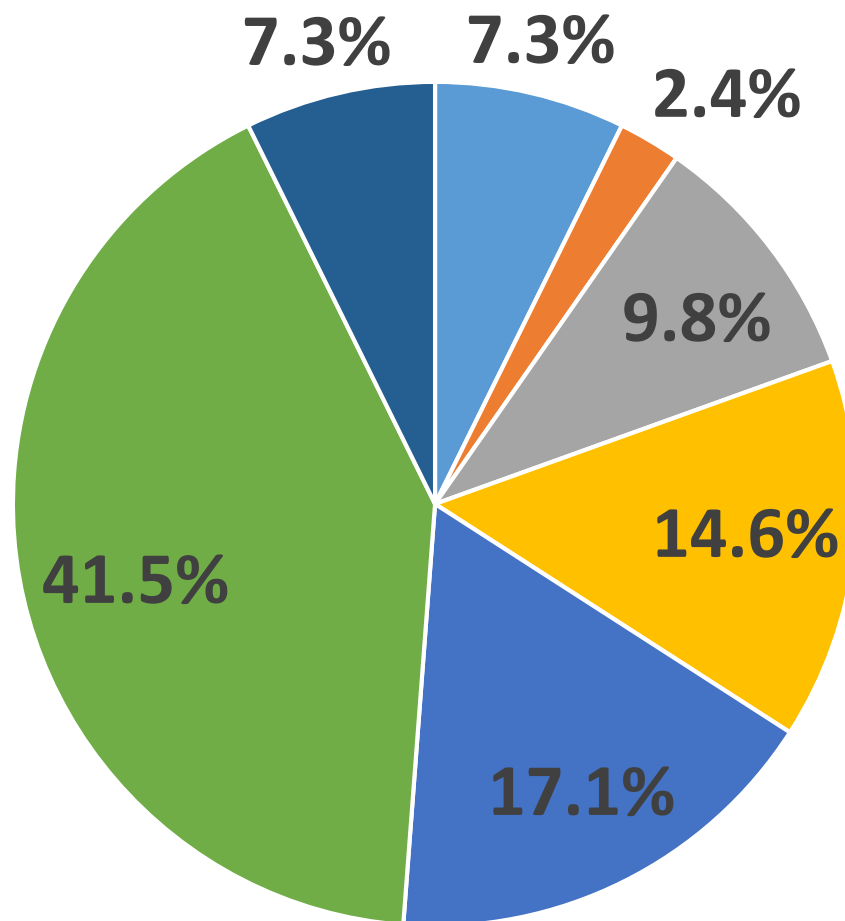
Hver finnst þér heppilegasti tími fyrir árshátíð

Laugalandsskóla?

Gildi	Tíðni	%	Gildi %	Vaxandi %
Föstudag kl. 15:00	3	7,3%	7,9%	7,9%
Föstudag kl. 16:00	1	2,4%	2,6%	10,5%
Föstudag kl. 17:00	4	9,8%	10,5%	21,1%
Föstudag kl. 18:00	6	14,6%	15,8%	36,8%
Föstudag kl. 19:00	7	17,1%	18,4%	55,3%
Föstudag kl. 20:00	17	41,5%	44,7%	100,0%
Ekkert svar	3	7,3%		

# Hver finnst þér heppilegasti tími fyrir árshátíð Laugalandsskóla?

- Föstudag kl. 15:00
- Föstudag kl. 16:00
- Föstudag kl. 17:00
- Föstudag kl. 18:00
- Föstudag kl. 19:00
- Föstudag kl. 20:00
- Ekkert svar



# Starfsfólk

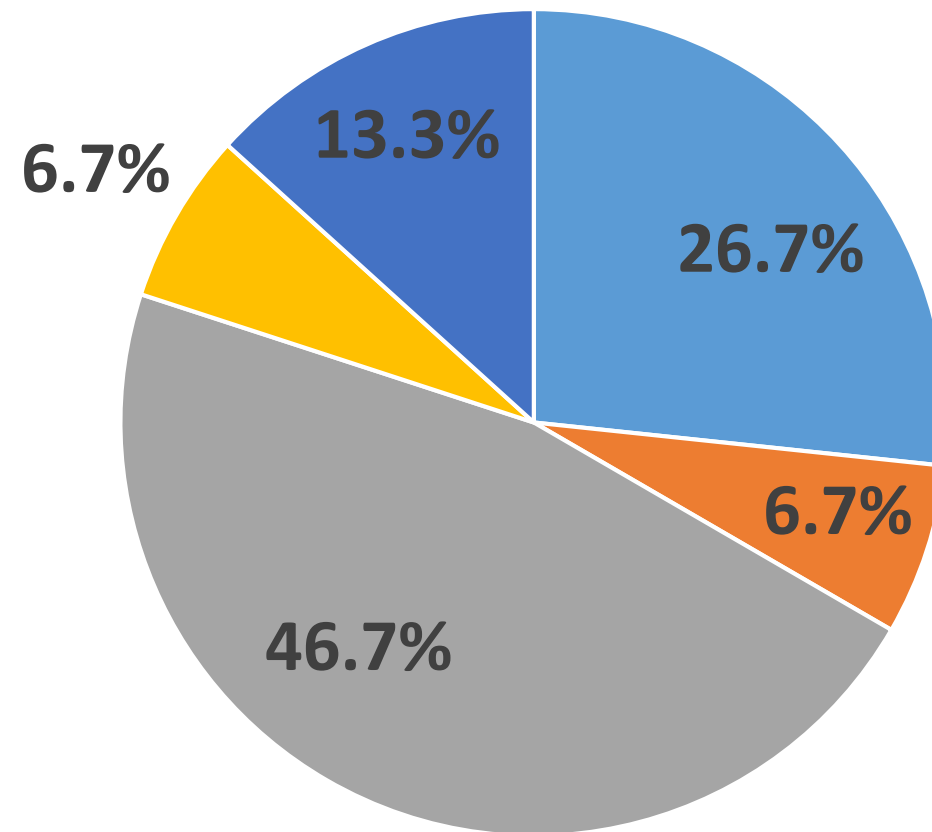
## 12. Hver finnst þér heppilegasti tími fyrir skólaslit

### Laugalandsskóla?

Gildi	Tíðni	%	Gildi %	Vaxandi %
Fimmtudag kl. 17:00	4	26,7%	30,8%	30,8%
Fimmtudag kl. 18:00	1	6,7%	7,7%	38,5%
Fimmtudag kl. 19:00	7	46,7%	53,8%	92,3%
Fimmtudag kl. 20:00	1	6,7%	7,7%	100,0%
Ekkert svar	2	13,3%	13,3%	

# Hver finnst þér heppilegasti tími fyrir skólaslit Laugalandsskóla?

- Fimmtudag kl. 17:00
- Fimmtudag kl. 18:00
- Fimmtudag kl. 19:00
- Fimmtudag kl. 20:00
- Ekkert svar





# Nemendur

## 14. Hver finnst þér heppilegasti tími fyrir skólaslit

### Laugalandsskóla?

	Tíðni	%	Gildi %	Vaxandi %
Fimmtudag kl. 17:00	4	10,0%	10,0%	10,0%
Fimmtudag kl. 18:00	9	22,5%	22,5%	32,5%
Fimmtudag kl. 19:00	11	27,5%	27,5%	60,0%
Fimmtudag kl. 20:00	16	40,0%	40,0%	100,0%
Ekkert svar	0	0,0%		

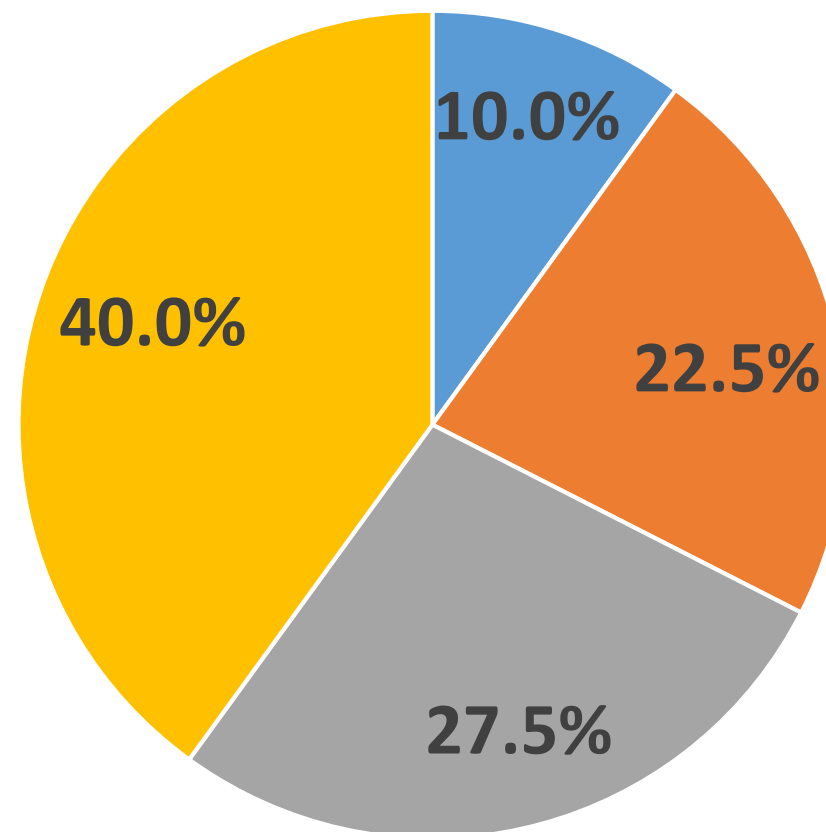
# Hver finnst þér heppilegasti tími fyrir skólaslit Laugalandsskóla?

■ Fimmtudag kl.  
17:00

■ Fimmtudag kl.  
18:00

■ Fimmtudag kl.  
19:00

■ Fimmtudag kl.  
20:00



# Foreldrar

**Hver finnst þér heppilegasti tími fyrir skólaslit**

**Laugalandsskóla?**

Gildi	Tíðni	%	Gildi %	Vaxandi %
Fimmtudag kl. 17:00	13	31,7%	35,1%	35,1%
Fimmtudag kl. 18:00	3	7,3%	8,1%	43,2%
Fimmtudag kl. 19:00	19	46,3%	51,4%	94,6%
Fimmtudag kl. 20:00	2	4,9%	5,1%	100,0%
Ekkert svar	4	9,8%		

# Hver finnst þér heppilegasti tími fyrir skólaslit Laugalandsskóla?

- Fimmtudag kl. 17:00
- Fimmtudag kl. 18:00
- Fimmtudag kl. 19:00
- Fimmtudag kl. 20:00
- Ekkert svar

